



一個為孩童
所設計的
積木遊戲！

適合年齡:3-5歲
遊戲人數:2-6玩家
遊戲時間:15分鐘

遊戲配件


1個遊戲圖板



1個轉盤



12塊木製積木



2支木棍



1個手掌形狀的積木摧毀者



12張挑戰卡

堆高高讓孩子嘗試兩件很棒的事-用積木疊成高塔並擊倒他！
遊戲鼓勵顏色的學習，手眼協調，輪流的概念，一同合作，
數數字，以及玩遊戲的基礎。

堆高高有三種難度的玩法，每種玩法都有特別的規則，這樣的設計是為了不同年齡層的孩子可以都享受到遊戲的魅力。
當小孩成長時，可以提供更有挑戰性的遊戲規則，讓孩子與遊戲一同成長。

堆高高可以讓不同年紀的小孩同時一起完，遊戲的目的在每個難度的玩法都是一樣的，在一場遊戲中，不同的孩子可以套用不一樣的規則。

所有Peaceable Kingdom學齡前技能學習遊戲都是合作遊戲，這代表所有人站在同一陣線對抗遊戲，而不是對抗彼此。玩家彼此幫助對方，沒有人會落在後面，所有人一同承擔失敗也一起分享勝利。合作遊戲建造了孩子們的自信心與對自我的肯定。





介紹

遊戲目的

做為團隊將12塊積木全部堆起來，在積木摧毀者到達圖板最後一格，並將堆高的塔弄倒。

遊戲設置


將圖板放在平坦的地方，將積木摧毀者放在他的起始位置，將積木，轉盤，木棍及挑戰卡放在圖板旁邊，所有人方便拿取的位置，在第一等級的難度你不需要使用到木棍。

等級

1

適合3歲

使用你的雙手！



你所要使用的物品:圖板、轉盤、12塊積木、積木摧毀者利牌，在這等級你不需要木棍與挑戰卡。

如何遊玩?

轉轉盤，如果指針指到:

· 顏色

用你的手將一個相對顏色的積木放到圖板中堆疊。

· 積木摧毀者

將它前進一格

· 挑戰

將兩個方塊先疊在一起，再將這小疊積木跌到當前版圖所放的積木上。



每個等級都會用到的規則

再玩的過程中，如果當有任何部分的積木倒塌，遊戲結束且玩家輸了這場遊戲。如果堆疊積木時讓積木掉落，則讓積木摧毀者前進一格，並將積木放旁邊。如果轉盤轉到的顏色以沒有相對應的積木，積木摧毀者前進一格。

等級

2


適合4歲

用木棍端來！

Insert the wood ends of the Stack Sticks into the hole in the block from either side to lift and move the block onto the stack.

如何遊玩?

轉轉盤，如果指針指到:



· 顏色

選擇相對的顏色積木，用兩根木棍並用木頭尖端處將積木提起(可以插入積木的洞口)，來做堆放。

· 積木摧毀者

將它前進一格

· 挑戰一兩人合作的挑戰!

選擇一張挑戰卡，選擇一張挑戰卡，左邊的玩家用木棍端起任意顏色的積木做堆疊，堆的過程中必須持續挑戰的內容。

等級

3

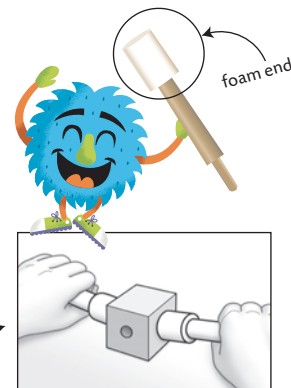
適合5歲

使用泡棉端！

Gently push the foam ends of the Stack Sticks against the block from either side to lift and move the block onto the stack.

如何遊玩?

轉轉盤，如果指針指到:



· 顏色

選擇相對的顏色積木，用兩根木棍並用木棍泡棉端處將積木提起(可以插入積木的洞口)，來做堆放。

· 積木摧毀者

將它前進一格

· 挑戰一兩人合作的挑戰！

選擇一張挑戰卡，左邊的玩家用泡棉端木棍拿起任意顏色的積木做堆疊，堆的過程中必須持續挑戰的內容。再更高難度的挑戰，你可以用泡棉端將兩塊積木先疊起來，再將這兩塊用木棍放上當前再堆疊的積木。



挑戰卡

給了玩家特定挑戰，在堆疊積木時用來呈現，不用擔心這些挑戰會太過困難，他們是為了家遊戲的趣味且孩子也可以以此練習，記住！玩家永遠是以一個團隊的方式進行挑戰。



額外加碼!

將圖板翻面，
你將有適合2歲小孩的
有趣學習遊戲。

轉動轉盤並將相對顏色的積木堆疊在相對圖板位置的地方，當轉到挑戰則讓所有玩家任選一塊積木來堆放，當指針轉到積木摧毀者，則讓所有人做出積木摧毀者鼻子一樣的好笑表情。



大部分兩歲的小孩適合個人玩(大人陪同下)，有些2歲小孩可以轉動轉盤有些不行，陪同小朋友一起玩，了解他現在能玩的等級，最重要的事，玩的開心!